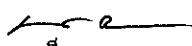
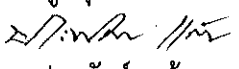




แบบฟอร์มการขอเผยแพร่ข้อมูลผ่านเว็บไซต์ของโรงพยาบาลแก่งกระจาน
 สำนักงานสาธารณสุขจังหวัดเพชรบุรี
 ตามประกาศสำนักงานปลัดกระทรวงสาธารณสุข
 เรื่อง แนวทางการเผยแพร่ข้อมูลต่อสาธารณะผ่านเว็บไซต์ของหน่วยงาน พ.ศ. ๒๕๖๓

แบบฟอร์มการขอเผยแพร่ข้อมูลผ่านเว็บไซต์ของโรงพยาบาลแก่งกระจาน	
<p>ชื่อหน่วยงาน/กลุ่มงาน: บริหารทั่วไป โรงพยาบาลแก่งกระจาน วัน/เดือน/ปี: ๘ ตุลาคม พ.ศ. ๒๕๖๒ หัวข้อ: การกำหนดมาตรการ กลไก หรือการวางระบบในการดำเนินการเพื่อส่งเสริม ความโปร่งใสในการจัดซื้อจัดจ้าง รายละเอียดข้อมูล (โดยสรุปหรือเอกสารแนบ) แผนการจัดซื้อเวชภัณฑ์ยา และ รายการสรุปแผนการจัดซื้อเวชภัณฑ์ยา (ตามรายละเอียดแนบ) Link ภายนอก: หมายเหตุ:</p>	
<p>ผู้รับผิดชอบการให้ข้อมูล  (นายเพ็ชร์ เฉลิมรอด) พนักงานพัสดุ วันที่ ๘ เดือน ตุลาคม พ.ศ. ๒๕๖๒</p>	<p>ผู้อนุมัติรับรอง  (นายประพันธ์ แก้วถาวร) นักวิชาการสาธารณสุขชำนาญการ รักษาการในตำแหน่ง หัวหน้าฝ่ายบริหารทั่วไป วันที่ ๘ เดือน ตุลาคม พ.ศ. ๒๕๖๒</p>
<p>ผู้รับผิดชอบการนำข้อมูลขึ้นเผยแพร่  (นางสาวนงเยาว์ พงศ์ดี) เจ้าพนักงานพัสดุ วันที่ ๘ เดือน ตุลาคม พ.ศ. ๒๕๖๒</p>	<p>ผู้อนุมัติการเผยแพร่  (นายจตุภูมิ นีละศรี) นายแพทย์ชำนาญการพิเศษ รักษาการในตำแหน่ง ผู้อำนวยการโรงพยาบาลแก่งกระจาน วันที่ ๘ เดือน ตุลาคม พ.ศ. ๒๕๖๒</p>

คำอธิบายแบบฟอร์มการขอเผยแพร่ข้อมูลผ่านเว็บไซต์ของโรงพยาบาลแก่กระดาน

หัวข้อ	คำอธิบาย
หน่วยงาน/กลุ่มงาน	กลุ่มงานของโรงพยาบาลแก่กระดาน
วัน/เดือน/ปี	วันเดือนปีที่ขอนำข้อมูลขึ้นเผยแพร่
หัวข้อ	กำหนดหัวข้อที่จะนำขึ้นเผยแพร่โดยให้มีใจความสำคัญที่มาจากเนื้อหาที่มีความยาว ๒ บรรทัด
รายละเอียดข้อมูล	เลือกใช้คำอธิบาย/คำบรรยายที่มีความกระชับใช้ภาษาที่เข้าใจง่ายและสะกดคำให้ถูกต้องตามอักขระวิธีที่เหมาะสมกับลักษณะรูปแบบข้อมูลแต่ละชนิด
Link ภายนอก	ให้ระบุ Link ภายนอก ที่อ้างอิงหรือนำมาใช้ในการเผยแพร่
หมายเหตุ	ข้อเสนอแนะ/ข้อคิดเห็นเพิ่มเติม
ผู้รับผิดชอบการให้ข้อมูล (ผู้รายงาน)	ระบุลงลายมือชื่อหรือชื่อของผู้รับผิดชอบที่ได้รับมอบหมายจากหัวหน้างาน/หัวหน้ากลุ่มงานของหน่วยงานในสังกัดสำนักงานสาธารณสุข
ผู้อนุมัติรับรอง (หัวหน้ากลุ่มงาน)	ระบุลงลายมือชื่อหรือชื่อของหัวหน้างาน/หัวหน้ากลุ่มงานของหน่วยงานในสังกัดสำนักงานสาธารณสุข
ผู้รับผิดชอบการนำข้อมูลขึ้นเผยแพร่ (Web Master)	ระบุลงลายมือชื่อหรือชื่อของผู้ทำการ Upload ข้อมูลที่ได้รับมอบหมายจากหัวหน้างาน/หัวหน้ากลุ่มงานของหน่วยงานในสังกัดสำนักงานสาธารณสุข
ผู้อนุมัติการเผยแพร่ (ผู้อำนวยการ)	ระบุลงลายมือชื่อหรือชื่อของหัวหน้าหน่วยงานในสังกัดสำนักงานสาธารณสุข

สรุปแผนการจัดซื้อยา
หน่วยงาน โรงพยาบาลแก่งกระเจาน จังหวัด เพชรบุรี
ประจำปีงบประมาณ 2563

งวดการจัดซื้อ	มูลค่ารวม (บาท)	ยาในบัญชียาหลักแห่งชาติ		ยานอกบัญชียาหลักแห่งชาติ	
		จำนวนรายการ	บาท	จำนวนรายการ	บาท
งวดที่ 1 (ต.ค.-ธ.ค.)	1,341,342.90	150	1,334,204.76	5	7,138.14
งวดที่ 2 (ม.ค.-มี.ค.)	1,410,957.37	170	1,401,549.53	5	9,407.84
งวดที่ 3 (เม.ย.-มิ.ย.)	1,400,007.70	162	1,390,599.86	5	9,407.84
งวดที่ 4 (ก.ค.-ก.ย.)	1,547,657.71	209	1,534,389.07	8	13,268.64
รวมทั้งสิ้น	5,699,965.66	691	5,660,743.20	23	39,222.46

(Signature)

(นางสาวพัชรินทร์ หงษ์ทอง)
เจ้าหน้าที่

(Signature)

(นายจตุภูมิ นิลศรี)
นายแพทย์ชำนาญการพิเศษ รักษาการในตำแหน่ง
ผู้อำนวยการโรงพยาบาลแก่งกระเจาน

แผนปฏิบัติการจัดซื้อยา

หน่วยงาน โรงพยาบาลแก่งกระเจา จังหวัด เพชรบุรี

ประจำปีงบประมาณ 2563

ลำดับ ที่	รายการ	ประเภท เช่น ED NED นย	ขนาด บรรจุ หน่วยนับ	อัตราการซื้อย้อนหลัง 3 ปี			ปริมาณ การใช้ ในปี 2563	ปริมาณคง คลังยกมา	ปริมาณ การจัดซื้อ ในปี 2563	ราคาต่อ หน่วย(บาท)	ประมาณการ จัดซื้อ ปี 2563 (บาท)	งวดที่ 1 (ต.ค.-ธ.ค.)	งวดที่ 2 (ม.ค.-มิ.ค.)	งวดที่ 3 (เม.ย.-มิ.ย.)	งวดที่ 4 (ก.ค.-ก.ย.)	ยอดรวมจัดซื้อจริง		
				ปี 2560	ปี 2561	ปี 2562										จำนวน	มูลค่า (บาท)	
1	Acyclovir 50%, 1 g cre	NED	ซอง	50	100	150	156	0	200	1156	31136	50	50	0	0	50		
2	Asafoetida 20% sol	NED	ขวด	132	108	120	60	60	60	535	32100	0	0	0	0	60		
3	Chlorhexidine 1 g cre	NED	หลอด	0	2	8	12	0	20	150.00	3000.00	10	0	0	0	0		
4	Chlorhexidine gauze drs 10x10 cm .	NED	10 แผ่น	43	10	12	24	0	0	13.50	0.00	0	0	0	0	0		
5	Chlorotetracycline eye 1% oin	NED	หลอด	0	0	16	6	0	5	62.06	310.30	5	0	0	0	0		
6	Diasgest tab	NED	100 เม็ด	3	2	6	7	0	30	258.00	7740.00	0	10	10	10	10		
7	Diosmin+hesperidin 450+50 mg tab	NED	100 เม็ด	10	20	33	8	0	60	25.00	1500.00	0	60	0	0	0		
8	Lubricant gel	NED	หลอด	84	63	67	2	0	2	305.00	610.00	0	0	0	0	2		
9	Mefenamic acid 250 mcg cap	NED	500 แคปซูล	2	5	2	9	0	14	117.70	1647.80	0	0	0	0	14		
10	Misoprostol 200 mcg tab	NED	10 เม็ด	4	4	9	2	0	0	70.00	0.00	0	0	0	0	0		
11	Nifedipine 10 mg cap	NED	100 แคปซูล	0	0	2	36	0	0	48.15	0.00	0	0	0	0	0		
13	Phenol+Salicylic acid 1.5 ml 25 g sol	NED	ขวด	0	0	12	36	0	200	12.00	2400.00	50	50	50	50	50		
14	Proroxan 5% gel	NED	หลอด	190	152	192	4	0	10	278.20	2782.00	0	0	0	0	10		
15	Polyselone 500 ml inj	NED	ถุง	15	12	4	3	0	60	310.00	18600.00	15	15	15	15	15		
16	Tolperisone 50 mg tab	NED	1000 เม็ด	129	111	57	5	0	0	39222.46	39222.46	0	0	0	0	0		
											39,222.46	15	15	15	15	15	0.00	

(Signature)

(นางสาวพัชรินทร์ หงษ์ทอง)

เจ้าหน้าที่

(Signature)

(นายภัทร ศรีไพรมณี)

หัวหน้าเจ้าหน้าที่

(นายจตุภูมิ นีละศรี)

นายแพทย์ชำนาญการพิเศษ รักษาการในตำแหน่ง

ผู้อำนวยการโรงพยาบาลแก่งกระเจา

แผนปฏิบัติการจัดซื้อยา

หน่วยงาน โรงพยาบาลแก่งกระจาน จังหวัด เพชรบุรี

ประจำปีงบประมาณ 2563

ลำดับ ที่	รายการ	ประเภท ของ ED	ขนาด บรรจุ หน่วยนับ	อัตราการใช้อุปกรณ์ 3 ปี			ปริมาณ การใช้ ในปี 2563	ปริมาณ การสั่งซื้อ ในปี 2563	ราคาต่อ หน่วย(บาท)	ประมาณการ จัดซื้อ ปี 2563 (บาท)	งวดที่ 1 (ต.ค.-ธ.ค.)	งวดที่ 2 (ม.ค.-มิ.ค.)	งวดที่ 3 (เม.ย.-มิ.ย.)	งวดที่ 4 (ก.ค.-ก.ย.)	ยอดรวมจัดซื้อจริง		
				ปี 2560	ปี 2561	ปี 2562									จำนวน	มูลค่า (บาท)	
1	Acetylcysteine 100 mg/ml inj	ED	แอมพูล	250	150	175	175	200	4,000.00	50	50	50	50	50			
2	Activated Charcoal 1 g in 5 g powd	ED	ซอง	175	150	75	75	200	2,782.00	100	0	0	0	100			
3	Acyclovir 200 mg tab	ED	100 เม็ด	55	60	74	74	0	0.00	0	0	0	0	0			
4	Adenosine 6 mg/ml inj	ED	แอมพูล	0	24	72	72	72	438.34	18	18	18	18	18			
5	Adrenaline 1:1000, 1 ml inj	ED	แอมพูล	350	350	442	442	400	2,484.00	100	100	100	100	100			
6	Albendazole 100 mg/5 ml sus	ED	ขวด	51	105	107	107	50	14.45	0	0	0	0	50			
7	Albendazole 200 mg tab	ED	100 เม็ด	15	4	7	7	4	280.00	1	1	1	1	1			
8	Alcohol 70% v/v 450 ml sol	ED	ขวด	1,039	1,094	913	913	77	27.82	192	192	192	192	192			
9	Alcohol 70% v/v 60 ml sol	ED	ขวด	415	500	624	624	131	8.50	150	150	150	150	150			
10	Alcohol 95% 450 ml sol	ED	ขวด	42	46	37	37	0	40.00	0	0	0	0	0			
11	Allopurinol 100 mg tab	ED	500 เม็ด	179	183	151	151	192	390.00	48	48	48	48	48			
12	Amiodarone 50 mg/ml inj	ED	6 แอมพูล	21	21	14	14	6	528.58	0	0	0	0	0			
13	Amitriptyline 10 mg tab	ED	500 เม็ด	60	56	57	57	2	113.00	18	18	18	18	18			
14	Amlodipine 5 mg tab	ED	100 เม็ด	7,668	8,800	8,033	8,033	1,107	38.52	462,240.00	3,000	3,000	3,000	3,000			
15	Amoxicillin 125 mg/5 ml syr	ED	ขวด	3,490	2,440	1,135	1,135	555	8.25	4,950.00	0	300	0	0	300		
16	Amoxicillin 250 mg cap	ED	500 เม็ด	187	62	15	15	4	480.43	0	0	5	0	5			
17	Amoxicillin 500 mg cap	ED	500 เม็ด	119	123	86	86	7	850.65	24	24	24	24	24			
18	Amoxicillin+Potassium clavulanate 1000 mg tab	ED	100 เม็ด	0	3	57	57	10	360.00	20	20	20	20	20			
19	Ampicillin 1 g inj	ED	ขวด	900	800	500	500	400	10.00	4,000.00	0	200	0	200			
20	Analgesic 25 g cre	ED	หลอด	18,300	17,050	15,000	15,000	1,700	7.60	121,600.00	4,000	4,000	4,000	4,000			

ลำดับ ที่	รายการ	ประเภท เงิน ED NED วนัย	ขนาด บรรจุ หน่วยนับ	อัตราการใช้ย้อนหลัง 3 ปี			ปริมาณ การใช้ ในปี 2563	ปริมาณคง คลังยกมา	ปริมาณ การใช้ ในปี 2563	ปริมาณ การจัดซื้อ ในปี 2563	ราคาต่อ หน่วย(บาท)	ปริมาณการ จัดซื้อ ปี 2563 (บาท)	งวดที่ 1 (ค.ค.-ธ.ค.)	งวดที่ 2 (ม.ค.-มิ.ค.)	งวดที่ 3 (เม.ย.-มิ.ย.)	งวดที่ 4 (ก.ค.-ก.ย.)	ยอดรวมจัดซื้อ	
				ปี 2560	ปี 2561	ปี 2562											จำนวน	มูลค่า (บาท)
21	Antacid 200+200 mg tab	ED	1000 เม็ด	1	1	0	0	1	1	165.00	165.00	0	0	0	1			
22	Antacid sus	ED	ขวด	4,960	4,280	3,770	3,770	60	4,320	13.50	58,320.00	1,080	1,080	1,080	1,080			
23	Antazoline eye drops 0.4+0.5 sol	ED	ขวด	3,348	3,072	3,240	3,240	480	3,000	10.17	30,495.00	600	600	600	600			
24	Aromatic ammonia sol	ED	ขวด	32	28	7	7	12	0	77.04	0.00	0	0	0	0			
25	Atresunate 60 mg inj	ED	โหล	10	0	20	20	0	20	160.00	3,200.00	5	5	5	5			
26	Aspirin 81 mg tab	ED	1000 เม็ด	252	209	186	186	73	200	150.00	30,000.00	0	100	0	100			
27	Atenolol 50 mg tab	ED	500 เม็ด	174	163	135	135	28	120	84.00	10,080.00	30	30	30	30			
28	Atropine 0.6 mg/ml inj	ED	แอมพูล	142	6	22	22	30	50	6.51	325.50	0	0	0	0	50		
29	Atorvastatin 40 mg tab	ED	30 เม็ด	0	0	0	40	0	400	25.00	10,000.00	100	100	100	100			
30	Benzathine penicillin G 1.2 mu inj	ED	โหล	0	30	40	40	10	40	60.00	2,400.00	20	0	20	0			
31	Benzhexol 2 mg tab	ED	1000 เม็ด	29	24	21	21	9	30	194.00	5,820.00	0	10	10	10			
32	Benzhexol 5 mg tab	ED	500 เม็ด	32	27	33	33	16	20	109.06	2,181.20	0	0	0	20	0		
33	Benzyl benzoate 25% syr	ED	ขวด	0	0	176	176	24	200	16.05	3,210.00	200	0	0	0			
34	Betamethasone 0.1% cre	ED	หลอด	2,068	2,340	630	630	650	400	8.56	3,424.00	0	200	0	200			
35	Brown mixture 0.6+1.2+0.6 sol	ED	ขวด	610	670	545	545	275	400	8.00	3,200.00	100	100	100	100			
36	Budesonide 200 mcg mdi	ED	กล่อง	656	570	430	430	70	400	74.80	29,920.00	100	100	100	100			
37	Calamine 15% lot	ED	ขวด	1,495	1,400	1,470	1,470	610	1,200	10.04	12,048.00	300	300	300	300			
38	Calcium carbonate 600 mg tab	ED	1000 เม็ด	0	106	68	68	6	80	174.00	13,680.00	20	20	20	20			
39	Calcium gluconate 10% inj	ED	แอมพูล	30	17	43	43	20	20	10.00	200.00	0	0	0	0			
40	Calcium Polystyrene pwd	ED	100 ของ	20	16	4	4	0	20	1,395.00	27,900.00	10	0	10	0			
41	Captopril 25 mg cap	ED	500 เม็ด	1	1	0	0	1	1	750.00	750.00	0	0	0	0	1		
42	Carbamazepine 200 mg tab	ED	500 เม็ด	3	2	2	2	0	4	450.00	1,800.00	2	0	2	0			
43	Carminative mixture 180 ml	ED	ขวด	0	0	500	500	700	400	12.00	4,800.00	100	100	100	100			
44	Carvedilol 6.25 mg tab	ED	100 เม็ด	0	0	0	40	0	40	380.00	15,200.00	10	10	10	10			
45	Cefazolin 1 g inj	ED	โหล	400	650	250	250	100	200	10.40	2,080.00	0	100	0	100			

ลำดับ ที่	รายการ	ประเภท เช่น ED NED ระบุ	ขนาด บรรจุ หน่วยนับ	อัตราการใช้ย้อนหลัง 3 ปี			ปริมาณ การใช้ ในปี 2563	ปริมาณคง คลังขยมนา	ปริมาณ การจัดซื้อ ในปี 2563	ราคาต่อ หน่วย(บาท)	ปริมาณการ จัดซื้อ ปี 2563 (บาท)	งวดที่ 1 (ค.ล.-ร.ค.)	งวดที่ 2 (ม.ย.-มิ.ย.)	งวดที่ 3 (ก.ค.-ก.ย.)	งวดที่ 4	ยอดรวมจัดซื้อ	
				ปี 2560	ปี 2561	ปี 2562										จำนวน	มูลค่า (บาท)
46	Ceftazidime 1 g inj	ED	โหล ขวด	0	0	0	200	0	200	17.83	3,566.00	50	50	50	50		
47	Ceftriaxone 1 g inj	ED	โหล	3,500	5,200	3,640	3,640	660	4,000	10.80	43,200.00	1,000	1,000	1,000	1,000		
48	Cephalexin 125 mg/5 ml syr	ED	ขวด	150	50	120	120	30	100	16.50	1,650.00	0	50	0	50		
49	Cephalexin 500 mg cap	ED	100 เม็ด	29	18	4	4	6	10	182.00	1,820.00	0	0	0	10		
50	Chloramphenicol eye 1% oin	ED	หลอด	734	550	519	519	12	600	14.00	8,400.00	200	200	0	200		
51	Chloramphenicol eye drops 0.5% sol	ED	ขวด	312	248	294	294	106	200	10.20	2,040.00	0	100	0	100		
52	Chlorhexidine hand rub sol	ED	ขวด	75	58	91	91	53	48	80.00	3,840.00	0	24	0	24		
53	Chlorhexidine mw 0.12 g sol	ED	ขวด	237	168	120	120	24	120	24.00	2,880.00	120	0	0	0		
54	Chlorhexidine scrub 4% sol	ED	ขวด	33	46	35	35	24	24	65.00	1,560.00	0	0	0	0		
55	Chloroquine 250 mg tab	ED	1000 เม็ด	1	2	1	1	0	2	860.00	1,720.00	2	0	0	0		
56	Chlorpheniramine 10 mg/ml inj	ED	แอมพูล	556	453	403	403	38	400	2.25	900.00	100	100	100	100		
57	Chlorpheniramine 2 mg syr	ED	ขวด	4,050	3,050	2,210	2,210	890	2,800	7.51	21,028.00	700	700	700	700		
58	Chlorpheniramine 4 mg tab	ED	1000 เม็ด	126	121	99	99	50	50	48.00	2,400.00	0	0	0	0		
59	Chlorpromazine 100 mg tab	ED	500 เม็ด	17	18	15	15	4	20	275.87	5,517.40	5	5	5	5		
60	Chlorpromazine 50 mg tab	ED	1000 เม็ด	6	5	5	5	1	4	365.00	1,460.00	1	1	1	1		
61	Ciprofloxacin 250 mg tab	ED	100 เม็ด	107	63	75	75	6	80	54.00	4,320.00	20	20	20	20		
62	Clindamycin 300 mg cap	ED	100 เม็ด	55	88	27	27	23	40	500.00	20,000.00	10	10	10	10		
63	Clotrimazole 1% w/w cre	ED	หลอด	0	600	1,824	1,824	576	1,200	7.00	8,400.00	0	600	0	600		
64	Clotrimazole vaginal 100 mg tab	ED	6 เม็ด	168	103	125	125	72	120	6.00	720.00	0	0	0	0		
65	Cloxacilin 1 g inj	ED	โหล	50	50	50	50	50	0	18.00	0.00	0	0	0	0		
66	Coal tar shampoo 1g/100 ml sol	ED	ขวด	0	90	140	140	50	100	65.00	6,500.00	0	50	0	50		
67	Colchicine 0.6 mg tab	ED	500 เม็ด	79	85	59	59	23	40	130.00	5,200.00	0	20	0	20		
68	Conjugated estrogens 0.625 tab	ED	100 เม็ด	9	1	7	7	3	5	360.00	1,800.00	0	0	0	0		
69	Co-trimoxazole 40+200 mg sus	ED	ขวด	835	405	140	140	270	0	8.00	0.00	0	0	0	0		
70	Co-trimoxazole 80+400 mg tab	ED	500 เม็ด	30	25	20	20	0	20	244.00	4,880.00	5	5	5	5		

ลำดับ ที่	รายการ	ประเภท		ขนาด บรรจุ หน่วยนับ	อัตราการใช้ย้อนหลัง 3 ปี			ปริมาณ การใช้ ในปี 2563	ปริมาณคง ค้าง	ปริมาณ การจัดซื้อ ในปี 2563	ราคาต่อ หน่วย(บาท)	ปริมาณการ จัดซื้อ ปี 2563 (บาท)	งวดที่ 1 (ต.ค.-ธ.ค.)	งวดที่ 2 (ม.ค.-มิ.ค.)	งวดที่ 3 (เม.ย.-มิ.ย.)	งวดที่ 4 (ก.ค.-ก.ย.)	ยอดรวมจัดซื้อ		
		เงิน ED	เงิน NED		ปี 2560	ปี 2561	ปี 2562										จำนวน	มูลค่า (บาท)	
		ED	NED		ปี 2560	ปี 2561	ปี 2562										จำนวน	มูลค่า (บาท)	
71	Cyproheptadine 4 mg tab	ED	ED	1000 เม็ด	23	23	8	0	10	94.16	941.60	5	0	0	5				
72	D 5 1.000 ml inf	ED	ED	๑๓	540	700	470	0	600	29.50	17,700.00	100	100	200	200				
73	D 5 S1/2 1.000 ml inf	ED	ED	๑๓	698	1,168	955	153	800	29.50	23,600.00	200	200	200	200				
74	D 5 S1/3 500 ml inf	ED	ED	๑๓	866	1,038	660	60	800	26.50	21,200.00	200	200	200	200				
75	D 5 S1/4 500 ml inf	ED	ED	๑๓	380	580	100	100	200	26.50	5,300.00	0	100	0	100				
76	D 5 S1/5 500 ml inf	ED	ED	๑๓	180	140	40	20	100	27.29	2,728.50	0	0	0	100				
77	D 5 W 100 ml inf	ED	ED	๑๓	590	740	600	60	600	14.24	8,544.00	300	0	300	0				
78	D 5 W 500 ml inf	ED	ED	๑๓	60	80	47	13	40	25.00	1,000.00	0	0	20	0	20			
79	Dapsone 100 mg tab	ED	ED	100 เม็ด	9	8	12	8	10	1,200.00	12,000.00	0	0	5	0	5			
80	Dexamethasone 4 mg/ml inj	ED	ED	แอมพูล	866	1,043	797	403	400	2.70	1,080.00	0	0	0	400	0	0		
	Dextran in normal saline with dextrose 10% inf	ED	ED	๑๓	2	1	0	0	10	425.00	4,250.00	0	0	0	0	0			
81	Dextromethorphan 15 mg tab	ED	ED	1000 เม็ด	25	32	28	28	2	294.25	8,827.50	0	10	10	10				
82	Diazepam 10 mg/2 ml inj	ED	ED	แอมพูล	202	192	163	163	43	5.21	1,042.00	50	50	50	50				
83	Diazepam 2 mg tab	ED	ED	500 เม็ด	26	20	10	10	10	80.00	1,600.00	0	0	0	0	0	5		
84	Diazepam 5 mg tab	ED	ED	1000 เม็ด	13	3	1	1	2	500.00	2,500.00	0	0	0	0	0	30		
85	Diclofenac 25 mg tab	ED	ED	1000 เม็ด	130	97	108	108	400	2.60	1,040.00	0	0	0	400	0	0		
86	Diclofenac 75 mg/3 ml inj	ED	ED	แอมพูล	747	600	800	800	400	96	51.05	52,900.80	24	24	24	24			
87	Dicloxacillin 250 mg cap	ED	ED	500 เม็ด	115	86	62	62	2	18.32	7,328.00	0	0	200	0	200			
88	Dicloxacillin 6.25 mg/5 ml syr	ED	ED	๓๖๓	870	890	415	415	175	400.00	12,000.00	10	10	10	10				
89	Dicyclomine HCl 10 mg tab	ED	ED	1000 เม็ด	0	23	24	24	3	0	0.00	0	0	0	0	0			
90	Diethylcarbamazine 300 mg tab	ED	ED	100 เม็ด	1	1	0	0	2	320.00	640.00	0	0	0	0	0	2		
91	Digoxin 0.25 mg tab	ED	ED	1000 เม็ด	3	2	2	2	1	0	0.00	0	0	0	0	0	0		
92	Digoxin 0.5 mg/2 ml inj	ED	ED	5 แอมพูล	3	0	0	0	1	0	0.00	0	0	0	0	0	30		
93	Dimenhydrinate 50 mg tab	ED	ED	1000 เม็ด	129	129	116	116	18	120	169.00	20,280.00	30	30	30	30			

ลำดับ ที่	รายการ	ประเภท เช่น ED NED ระบุ	ขนาด บรรจุ หน่วยนับ	อัตราการใช้ย้อมสี 3 ปี			ปริมาณ การใช้ ในปี 2563	ปริมาณคง คลังยกมา	ปริมาณ การใช้ ในปี 2563	ราคาต่อ หน่วย(บาท)	ปริมาณการ จัดซื้อ ปี 2563 (บาท)	งวดที่ 1 (ค.ค.-ค.ค.)	งวดที่ 2 (ม.ย.-มิ.ย.)	งวดที่ 3 (ก.ค.-ก.ย.)	งวดที่ 4	ยอดรวมจัดซื้อจริง	
				ปี 2560	ปี 2561	ปี 2562										จำนวน	มูลค่า (บาท)
95	Dimenhydrinate 50 mg/ml inj	ED	แอมบูต หน่วยนับ	552	553	790	410	2,000	27.00	54,000.00	0	500	0	400	0		
	Diphtheria and Tetanus vaccine 5 Lf/5Lf inj	ED	แอมบูต	0	1,162	2,047	191	2,000	27.00	54,000.00	0	500	0	500	0		
96				39	33	26	6	20	148.00	2,960.00	5	5	5	5	5		
97	Domperidone 10 mg tab	ED	ขวด	1,300	1,050	655	145	600	6.40	3,840.00	0	300	0	300	0		
98	Domperidone 5 mg/5 ml sus	ED	vial	60	80	90	50	50	16.05	802.50	0	0	0	50	0		
99	Dopamine 250 mg/10 ml inj	ED	10 แห้ง	40	70	50	30	20	53.50	1,070.00	5	5	5	5	5		
100	Doproct suppository tab	ED	500 เม็ด	0	6	53	11	60	135.00	8,100.00	10	20	10	20	20		
101	Doxazosin mesilate 2 mg tab	ED	500 เม็ด	4	3	3	2	1	280.00	280.00	0	0	0	0	0	1	
102	Doxycycline 100 mg cap	ED	500 เม็ด	18	0	42	0	40	180.00	7,200.00	10	10	10	10	10		
103	Efavirenz 600 mg tab	ED	1000 เม็ด	175	179	159	31	160	490.00	73,600.00	40	40	40	40	40		
104	Enalapril 20 mg tab	ED	1000 เม็ด	442	538	466	0	480	190.00	91,200.00	120	120	120	120	120		
105	Enalapril 5 mg tab	ED	500 เม็ด	13	12	5	5	5	900.00	4,500.00	0	0	0	0	0	5	
106	Ergotamine+Caffeine tab	ED	500 เม็ด	400	480	40	40	50	520.00	26,000.00	0	0	0	0	0	50	
107	ERIG 1.000 IU/5 ml inj	ED	โหล	350	160	71	71	64	13.75	687.50	0	0	0	0	0	50	
108	Erythromycin 125 mg/5 ml syr	ED	ขวด	5	30	25	25	0	1,829.70	73,188.00	10	10	10	10	10		
109	Etonogestrel 68 mg imp	ED	ชุด	169	167	127	45	120	114.00	13,680.00	30	30	30	30	30		
110	Ferrous fumarate 200 mg tab	ED	1000 เม็ด	0	50	1,510	240	2,000	27.92	55,833.33	500	500	500	500	500		
111	Ferrous fumarate 76 mg/5 ml sus	ED	ขวด	18	17	19	19	2	190.00	3,800.00	5	5	5	5	5		
112	Fluconazole 200 mg cap	ED	50 แห้ง	660	620	471	59	640	60.00	38,400.00	160	160	160	160	160		
113	Fluoxetine 20 mg tab	ED	100 เม็ด	150	170	170	170	110	29.00	2,900.00	0	0	0	0	0	100	
114	Fluphenazine 25 mg/ml inj	ED	แอมบูต	105	127	97	97	3	430.00	51,600.00	20	40	20	40	40		
115	Folic acid 5 mg tab	ED	1000 เม็ด	3	3	1	1	0	32.10	385.20	0	12	0	12	0	0	
116	Formaldehyde 450 ml sol	ED	ขวด	2,000	4,000	2,050	2,050	950	5.35	10,700.00	500	500	500	500	500		
117	Furosemide 20 mg/2 ml inj	ED	แอมบูต	110	94	103	103	7	145.00	11,500.00	20	20	20	20	20		
118	Furosemide 40 mg tab	ED	500 เม็ด	110	94	103	103	7	145.00	11,500.00	20	20	20	20	20		

ลำดับ ที่	รายการ	ประเภท เช่น ED NED วนโย	ขนาด บรรจุ หน่วยนับ	อัตราการซื้อเฉลี่ย 3 ปี			ปริมาณ การใช้ ในปี 2563	ปริมาณคง คลังยกมา	ปริมาณ การจัดซื้อ ในปี 2563	ราคาต่อ หน่วย(บาท)	ประมาณการ จัดซื้อ ปี 2563 (บาท)	งวดที่ 1 (ต.ค.-ธ.ค.)	งวดที่ 2 (ม.ค.-มิ.ค.)	งวดที่ 3 (เม.ย.-มิ.ย.) (ก.ค.-ก.ย.)	งวดที่ 4	ยอดรวมจัดซื้อจริง	
				ปี 2560	ปี 2561	ปี 2562										จำนวน	มูลค่า (บาท)
119	Gemfibrozil 600 mg tab	ED	500 เม็ด หน่วยนับ	225	176	233	233	15	200	390.00	78,000.00	50	50	50	50		
120	Gentamicin 80 mg/2 ml inj	ED	แอมพูล	100	200	100	100	100	0	3.70	0.00	0	0	0	0		
121	Glipizide 5 mg tab	ED	500 เม็ด	413	584	608	608	100	600	62.06	37,236.00	150	150	150	150		
122	Glucose 50% inj	ED	โหล	286	131	373	373	107	200	15.00	3,000.00	0	200	0	0		
123	Griseofulvin 500 mg tab	ED	100 เม็ด	49	34	9	9	6	10	238.00	2,380.00	0	0	0	0	10	
124	Guaifenesin 100 mg tab	ED	1000 เม็ด	0	119	117	117	34	80	150.00	12,000.00	20	20	20	20		
125	Guaifenesin 100 mg/5 ml syr	ED	ขวด	6,850	6,300	4,250	4,250	1,950	4,000	9.63	38,520.00	1,000	1,000	1,000	1,000		
126	Haloperidol 10 mg tab	ED	500 เม็ด	6	4	6	6	2	5	750.00	3,750.00	0	0	0	5	0	
127	Haloperidol 2 mg tab	ED	1000 เม็ด	8	7	6	6	4	5	535.00	2,675.00	0	0	0	0	5	
128	Haloperidol 5 mg tab	ED	1000 เม็ด	9	12	6	6	4	10	856.00	8,560.00	0	5	0	5		
129	Haloperidol 5 mg/ml inj	ED	แอมพูล	25	85	20	20	20	50	9.72	486.00	0	0	0	0	50	
130	Haloperidol 50 mg/ml inj	ED	แอมพูล	310	330	290	290	50	300	63.00	18,900.00	100	0	0	100	100	
131	Hydralazine 25 mg tab	ED	500 เม็ด	68	122	162	162	31	160	440.00	70,400.00	40	40	40	40	40	
132	Hydrochlorothiazide 25 mg tab	ED	500 เม็ด	295	249	183	183	63	240	90.95	21,828.00	60	60	60	60	60	
133	Hydrocortisone 100 mg inj	ED	โหล	10	40	60	60	20	40	48.00	1,920.00	10	10	10	10	10	
134	Hydrogen peroxide 6% w/v sol	ED	ขวด	6	6	5	5	5	0	26.75	0.00	0	0	0	0	0	
135	Hydroxyzine 10 mg tab	ED	1000 เม็ด	58	48	44	44	44	40	104.86	4,194.40	10	10	10	10	10	
136	Hyoscine 20 mg/ml inj	ED	แอมพูล	376	545	540	540	165	400	10.26	4,104.00	100	100	100	100	100	
137	Ibuprofen 100 mg/5 ml syr	ED	ขวด	175	230	190	190	95	200	15.00	3,000.00	0	100	0	0	100	
138	Ibuprofen 200 mg tab	ED	1000 เม็ด	56	20	5	5	5	0	375.00	0.00	0	0	0	0	0	
139	Ibuprofen 400 mg tab	ED	500 เม็ด	44	50	72	72	16	60	400.00	24,000.00	15	15	15	15	15	
140	Insulin human+isophane insulin 30/70 inj	ED	5 โหล	1,071	1,153	1,068	1,068	8	1,000	321.00	321,000.00	200	300	200	300	300	
141	Ipratropium+Fenoterol sol	ED	ขวด	148	289	440	440	60	400	95.00	37,200.00	100	100	100	100	100	
142	Isosorbide 10 mg tab	ED	500 เม็ด	134	114	108	108	18	120	270.71	32,485.20	30	30	30	30	30	

ลำดับ ที่	รายการ	ประเภท เช่น ED NED	ขนาด บรรจุ หน่วยนับ	อัตราการใช้ออมพลิง 3 ปี			ปริมาณ การใช้ ในปี 2563	ปริมาณ การฉีด ในปี 2563	ราคาต่อ หน่วย(บาท)	ปริมาณการ จัดซื้อ ปี 2563 (บาท)	งวดที่ 1 (ต.ค.-ธ.ค.)	งวดที่ 2 (ม.ค.-มิ.ค.)	งวดที่ 3 (เม.ย.-มิ.ย.)	งวดที่ 4 (ก.ค.-ก.ย.)	ยอดรวมจัดซื้อจริง	
				ปี 2560	ปี 2561	ปี 2562									จำนวน	มูลค่า (บาท)
143	Isosorbide 5 mg si tab	ED	500 เม็ด	17	16	10	10	8	267.50	1,337.50	0	0	0	5		
144	Lamivudine 150 mg tab	ED	60 เม็ด	18	20	12	12	0	486.85	5,842.20	3	3	3	3		
145	Levonorgestrel+EE. tab	ED	50 แผง	112	110	69	69	24	250.00	15,000.00	0	20	20	20		
146	Levothyroxine 100 mcg tab	ED	500 เม็ด	18	16	19	19	17	155.00	1,550.00	0	0	0	10		
147	Lidocaine 1% inj	ED	100 มล	203	173	173	173	46	25.68	5,136.00	50	50	50	50		
148	Lidocaine 2% inj	ED	100 มล	0	0	54	54	6	20.33	1,626.40	20	20	20	20		
149	Lidocaine+Adrenaline 1% inj	ED	100 มล	9	0	0	0	0	61.74	0.00	0	0	0	0		
150	Lidocaine+Adrenaline 2% inj	ED	100 มล	0	0	10	10	10	58.85	0.00	0	0	0	0		
151	Loratadine 10 mg tab	ED	500 เม็ด	20	33	36	36	0	300.67	12,026.80	10	10	10	10		
152	Lorazepam 0.5 mg tab	ED	1000 เม็ด	25	26	33	33	7	190.00	5,700.00	10	0	10	10		
153	Lorazepam 1 mg tab	ED	1000 เม็ด	5	11	19	19	1	280.00	5,600.00	10	0	10	0		
154	Losartan 50 mg tab	ED	300 เม็ด	471	581	649	649	135	214.00	143,808.00	168	168	168	168		
155	Lynestrol 0.5 mg tab	ED	28 เม็ด	39	0	16	16	13	83.46	1,669.20	0	0	0	0		
156	Magnesium 50%, 1 ml inj	ED	แอมพูล	20	80	100	100	100	6.42	0.00	0	0	0	0		
157	Medroxyprogesterone 150 mg inj	ED	100 มล	2,590	2,760	2,010	2,010	1,050	8.90	8,900.00	0	0	0	1,000		
158	Manidipine 20 mg tab	ED	500 เม็ด	0	0	0	0	0	250.38	2,503.80	10	0	0	0		
159	Metformin 500 mg tab	ED	500 เม็ด	1,291	1,518	1,457	1,457	135	175.00	252,000.00	360	360	360	360		
160	Methylergometrine 0.2 mg/ml inj	ED	แอมพูล	30	40	60	60	40	6.60	330.00	0	0	0	0		
161	Metoclopramide 10 mg tab	ED	1000 เม็ด	1	3	1	1	1	186.00	186.00	0	0	0	0		
162	Metoclopramide 10 mg/2 ml inj	ED	แอมพูล	1,250	1,300	1,150	1,150	300	6.42	7,704.00	300	300	300	300		
163	Metronidazole 200 mg tab	ED	1000 เม็ด	14	20	4	4	4	161.57	323.14	0	0	0	0		
164	Metronidazole 5 mg/ml inj	ED	100 มล	590	730	670	670	130	13.75	8,800.00	160	160	160	160		
165	Milk of Magnesia sus	ED	ขวด	1,260	1,104	976	976	356	18.00	12,960.00	180	180	180	180		
166	Morphine 10 mg/ml inj	ED	แอมพูล	20	50	30	30	90	6.50	0.00	0	0	0	0		
167	Multivitamin tab	ED	1000 เม็ด	108	114	73	73	73	189.39	15,151.20	20	20	20	20		

ลำดับ ที่	รายการ	ประเภท เช่น ED NED วนย	ขนาด บรรจุ หน่วยนับ	อัตราการใช้ย้อนหลัง 3 ปี			ปริมาณ การใช้ ในปี 2563	ปริมาณ คงค้าง ในปี 2563	ปริมาณ การจัดซื้อ ในปี 2563	ราคาต่อ หน่วย(บาท)	ประมาณการ จัดซื้อ ปี 2563 (บาท)	งวดที่ 1 (ค.ค.-จ.ค.) (บาท)	งวดที่ 2 (ก.ค.-มิ.ค.) (บาท)	งวดที่ 3 (เม.ย.-มิ.ย.) (บาท)	งวดที่ 4 (ก.ค.-ก.ย.) (บาท)	ยอดรวมจัดซื้อ	
				ปี 2560	ปี 2561	ปี 2562										จำนวน	มูลค่า (บาท)
				จำนวน	มูลค่า (บาท)	มูลค่า (บาท)										จำนวน	มูลค่า (บาท)
168	Multivitamin 60 ml syr	ED	ขวด	240	190	109	109	141	100	12.50	1,250.00	0	0	0	100		
169	Naproxen 250 mg tab	ED	250 เม็ด	0	4	11	11	5	10	325.00	3,250.00	0	0	10	0		
170	Norepinephrine 40 mg/40 ml inj	ED	โหล	0	0	0	100	0	100	267.50	26,750.00	50	0	0	0		
171	Norethisterone 5 mg tab	ED	100 เม็ด	6	5	15	15	13	0	143.00	9.00	0	0	0	0		
172	Norfloxacin 200 mg tab	ED	250 เม็ด	119	68	33	33	12	20	175.00	3,500.00	0	10	0	10		
173	NSS 0.45%,1000 ml inf	ED	ถุง	25	13	18	18	20	0	29.50	0.00	0	0	0	0		
174	NSS 0.9%, 1,000 ml inf	ED	ถุง	3,950	3,879	3,903	3,903	0	4,000	29.50	118,000.00	1,000	1,000	1,000	1,000		
175	NSS 0.9%, 100 ml inf	ED	ถุง	2,900	3,256	2,807	2,807	208	3,200	14.00	44,800.00	800	800	800	800		
176	NSS irrigation 0.9%, 1,000 ml sol	ED	ขวด	3,378	3,142	3,077	3,077	251	3,000	27.00	81,000.00	1,000	0	1,000	1,000		
177	Olive oil 30 ml sol	ED	ขวด	74	94	96	96	60	36	8.29	298.53	9	9	9	9		
178	Olive oil 450 ml sol	ED	ขวด	0	34	0	0	12	24	68.66	1,647.80	0	0	0	24		
179	Orneprazole 20 mg cap	ED	100 แคปซูล	4,386	3,611	2,508	2,508	421	3,840	62.00	238,080.00	960	960	960	960		
180	Orneprazole sodium 40 mg inj	ED	โหล	0	76	392	392	32	400	15.48	6,192.00	100	100	100	100		
181	Oral rehydration salts pwd	ED	ซอง	31,000	32,300	29,900	29,900	7,900	30,000	1.60	48,000.00	10,000	0	10,000	10,000		
182	Oseltamivir 30 mg cap	ED	10 เม็ด	22	52	64	64	4	48	120.91	5,803.68	12	12	12	12		
183	Oseltamivir 45 mg cap	ED	10 เม็ด	10	20	26	26	10	24	150.87	3,620.88	0	0	0	0		
184	Oseltamivir 75 mg cap	ED	250 เม็ด	1	5	4	4	4	4	6,250.00	25,000.00	1	1	1	1		
185	Oxytocin 10 iu/ml inj	ED	แอมบูต	250	350	350	350	200	250	11.60	2,900.00	0	0	0	250		
186	Paracetamol 120 mg/5 ml syr	ED	ขวด	11,200	9,600	7,650	7,650	2,850	10,000	8.03	80,300.00	2,500	2,500	2,500	2,500		
187	Paracetamol 325 mg tab	ED	1000 เม็ด	38	32	25	25	4	20	140.00	2,800.00	0	0	0	0		
188	Paracetamol 500 mg tab	ED	1000 เม็ด	410	346	340	340	133	300	270.00	81,000.00	0	0	100	100		
189	Penicillin V 250 mg tab	ED	1000 เม็ด	11	0	1	1	0	1	620.00	620.00	0	0	0	0		
190	Perphenazine 2 mg tab	ED	1000 เม็ด	4	5	3	3	1	2	185.00	370.00	0	0	0	0		
191	Perphenazine 8 mg tab	ED	1000 เม็ด	11	16	13	13	7	10	486.00	4,860.00	0	0	5	0		
192	Phenobarbital 60 mg tab	ED	1000 เม็ด	5	6	5	5	5	6	190.00	1,140.00	0	0	3	0		

ลำดับ ที่	รายการ	ประเภท เช่น ED, NED, MIB	ขนาด บรรจุ หน่วยนับ	อัตราการใช้ย้อนหลัง 3 ปี			ปริมาณ การใช้ ในปี 2563	ปริมาณคง ค้างยกมา ในปี 2563	ปริมาณ การจัดซื้อ ในปี 2563	ราคาต่อ หน่วย(บาท)	ปริมาณการ จัดซื้อ ปี 2563 (บาท)	งวดที่ 1 (ค.ค.-ธ.ค.) (บาท)	งวดที่ 2 (ม.ค.-มิ.ย.) (บาท)	งวดที่ 3 (ม.ย.-มิ.ย.) (บาท)	งวดที่ 4 (ก.ค.-ก.ย.) (บาท)	ยอดรวมจัดซื้อจริง		
				ปี 2560	ปี 2561	ปี 2562										จำนวน	มูลค่า (บาท)	
																		จำนวน
193	Phenytol 100 mg cap	ED	500 เม็ด	48	43	40	40	7	40	220.00	8,800.00	10	10	10	10			
194	Pioglitazone HCl 60 mg tab	ED	500 เม็ด	0	0	0	40	0	40	350.00	14,000.00	10	10	10	10			
195	Polymyxin B eye drops 5,000 u sol	ED	ขวด	168	264	324	324	36	360	15.50	5,580.00	120	120	0	120			
196	Potassium chloride 20 mEq/30 ml syr	ED	แอมพูล	0	50	29	29	21	50	5.70	285.00	0	0	0	50	0		
197	Potassium chloride 20 mEq/30 ml sol	ED	ขวด	350	400	280	280	20	300	15.00	4,500.00	100	100	0	100			
198	Povidone-iodine 10%/30 ml sol	ED	ขวด	0	0	468	468	192	720	16.05	11,556.00	180	180	180	180			
199	Povidone-iodine 10%/450 ml sol	ED	ขวด	153	127	74	74	33	72	82.00	5,904.00	0	24	24	24			
200	Prazosin 1 mg tab	ED	500 เม็ด	255	234	185	185	2	200	87.00	17,400.00	50	50	50	50			
201	Prednisolone 5 mg tab	ED	500 เม็ด	26	22	26	26	4	20	175.81	3,516.20	5	5	5	5			
202	Primaquine 15 mg tab	ED	250 เม็ด	1	4	1	1	3	0	177.50	0.00	0	0	0	0			
203	Propranolol 10 mg tab	ED	500 เม็ด	54	65	76	76	16	80	125.00	10,000.00	20	20	20	20			
204	Propranolol 40 mg tab	ED	1000 เม็ด	3	1	2	2	1	1	300.00	300.00	0	0	0	0	1		
205	Propylthiouracil 50 mg tab	ED	500 เม็ด	85	103	84	84	23	80	210.00	16,800.00	20	20	20	20			
206	Quinine 300 mg tab	ED	1000 เม็ด	1	0	1	1	1	0	1,605.00	0.00	0	0	0	0	0		
207	Quinine 600 mg/2 ml inj	ED	แอมพูล	60	0	90	90	50	100	8.56	856.00	0	0	0	50	50		
208	Ranitidine 150 mg tab	ED	100 เม็ด	286	256	194	194	140	50	38.00	1,900.00	0	0	0	0	0		
209	Ranitidine 50 mg in 2 ml inj	ED	แอมพูล	1,600	1,150	600	600	150	500	5.00	2,500.00	0	500	0	0	0		
210	Regular insulin 100 U/ml inj	ED	โวลต์	37	47	38	38	6	40	74.90	2,996.00	10	10	10	10			
211	Ringer Lactate 1,000 ml inf	ED	๑๗	260	161	180	180	0	200	41.00	8,200.00	50	50	50	50			
212	Risperidone 1 mg tab	ED	60 เม็ด	10	40	47	47	23	50	144.00	7,200.00	10	10	10	10			
213	Risperidone 2 mg tab	ED	500 เม็ด	22	25	26	26	8	20	1,330.00	26,600.00	5	5	5	5			
214	Roxithromycin 150 mg tab	ED	500 เม็ด	20	22	13	13	2	10	357.00	3,570.00	5	5	0	5	0		
215	Salbutamol 0.1 mg mdi	ED	กล่อง	1,209	1,024	845	845	370	600	38.52	23,112.00	0	300	0	300			
216	Salbutamol 0.5% sol	ED	ขวด	204	180	53	53	155	0	42.80	0.00	0	0	0	0	0		
217	Salbutamol 2 mg tab	ED	1000 เม็ด	9	12	9	9	3	10	100.00	1,000.00	5	5	0	5	0		

ลำดับ ที่	รายการ	ประเภท เช่น ED NED ตามย	ขนาด บรรจุ หน่วยนับ	อัตราการใช้ย้อนหลัง 3 ปี			ปริมาณ การใช้ ในปี 2563	ปริมาณ คลังยกมา	ปริมาณ การจัดซื้อ ในปี 2563	ราคาต่อ หน่วย(บาท)	ประมาณการ จัดซื้อ ปี 2563 (บาท)	งวดที่ 1 (ต.ค.-ธ.ค.)	งวดที่ 2 (ม.ค.-มิ.ค.)	งวดที่ 3 (เม.ย.-มิ.ย.)	งวดที่ 4 (ก.ค.-ก.ย.)	ยอดรวมจัดซื้อจริง	
				ปี 2560	ปี 2561	ปี 2562										จำนวน	มูลค่า (บาท)
218	Salbutamol 2 mg/5 ml syr	ED	ขวด กล่อง	690	800	518	518	312	400	10.76	4,304.00	100	100	100	100		
219	Salmeterol+Fluticasone 25 mcg+125 mcg mdi	ED	ขวด	942	1,160	1,000	1,000	0	1,000	246.10	246,100.00	250	250	250	250		
220	Senna glycosides 7.5 mg tab	ED	200 เม็ด	0	5	61	61	24	40	110.00	4,400.00	10	10	10	10		
221	Sertraline 50 mg tab	ED	30 เม็ด	40	110	130	130	60	80	150.87	12,069.60	20	20	20	20		
222	Silver sulfadiazine 1% cre	ED	หลอด	239	282	75	75	48	60	29.96	1,797.60	0	60	0	0		
223	Simethicone 40 mg/0.6 ml sus	ED	ขวด	436	504	236	236	60	240	12.00	2,880.00	60	60	60	60		
224	Simethicone 80 mg tab	ED	500 เม็ด	127	102	70	70	0	80	144.45	11,556.00	20	20	20	20		
225	Simvastatin 20 mg tab	ED	1000 เม็ด	0	368	450	450	32	440	470.00	206,800.00	110	110	110	110		
226	Sodium bicarbonate 300 mg tab	ED	1000 เม็ด	43	30	27	27	28	0	78.00	0.00	0	0	0	0		
227	Sodium bicarbonate 7.5% 50 ml inj	ED	1000 เม็ด	3	37	20	20	130	0	26.50	0.00	0	0	0	0		
227	Sodium bicarbonate 7.5% 50 ml inj	ED	แอมพูล	3	37	20	20	130	0	26.50	0.00	0	0	0	0		
227	Sodium chloride enema 1.5 g 100 ml	ED	ขวด	0	100	167	167	83	100	17.00	1,700.00	0	50	0	50		
228	Sol	ED	ขวด	240	210	221	221	79	150	200.00	30,000.00	30	30	30	30		
229	Sodium valproate 200 mg tab	ED	100 เม็ด	18	8	12	12	4	10	380.00	3,800.00	0	5	0	5		
230	Spironolactone 25 mg tab	ED	500 เม็ด	4	8	3	3	1	4	6,000.00	24,000.00	1	1	1	1		
231	Streptokinase 1.5 mu inj	ED	ขวด	18	40	15	15	0	15	342.00	5,130.00	4	4	4	4		
232	Tenofovir 300 mg tab	ED	30 เม็ด	50	50	20	20	30	50	8.56	428.00	0	0	0	0		
233	Terbutaline 0.5 mg/ml inj	ED	แอมพูล	11	10	11	11	8	10	92.02	920.20	0	0	0	0		
234	Tetracaine 0.5% eye	ED	ขวด	609	629	627	627	78	600	104.86	62,916.00	150	150	150	150		
235	Theophylline SR 200 mg tab	ED	100 เม็ด	139	208	139	139	22	120	74.00	8,880.00	30	30	30	30		
236	Tramadol 50 mg cap	ED	250 เม็ด	300	450	500	500	150	400	4.35	1,740.00	0	400	0	0		
237	Tramadol 50 mg/ml inj	ED	แอมพูล	3	2	0	0	0	4	900.00	3,600.00	2	0	2	0		
238	Trazodone HCl 50 mg tab	ED	500 เม็ด	204	202	285	285	185	200	5.65	1,130.00	0	100	0	100		
239	Triamcinolone 0.02% cre	ED	หลอด	1,010	790	2,374	2,374	726	2,400	10.00	24,000.00	400	800	400	800		
240	Triamcinolone 0.1% cre	ED	หลอด	1,010	790	2,374	2,374	726	2,400	10.00	24,000.00	400	800	400	800		

ลำดับ ที่	รายการ	ประเภท เช่น ED NED หมายเหตุ	ขนาด บรรจุ หน่วยนับ	ขีดจำกัดใช้ย้อนหลัง 3 ปี			ปริมาณ การใช้ ในปี 2563	ปริมาณคง คลังย้อนมา ในปี 2563	ประเภท การจัดซื้อ ในปี 2563	ราคาต่อ หน่วย(บาท)	ประมาณการ จัดซื้อ ปี 2563 (บาท)	งวดที่ 1 (ค.ค.-จ.ค.)	งวดที่ 2 (ม.ค.-มิ.ค.)	งวดที่ 3 (เม.ย.-มิ.ย.)	งวดที่ 4 (ก.ค.-ก.ย.)	ยอดรวมจัดซื้อจริง	
				ปี 2560	ปี 2561	ปี 2562										จำนวน	มูลค่า (บาท)
241	Triamcinolone 0.1% lot	ED	ขวด	576	792	12	960	13.00	12,480.00	240	240	240	240	240	0	0	0
242	Triamcinolone oral paste 0.1% oin	ED	ซอง	1,900	1,600	380	1,000	3.00	3,000.00	0	500	0	500	0	500	0	0
243	Triferdine 150 mg tab	ED	30 เม็ด	1,457	1,595	340	1,600	25.00	40,000.00	400	400	400	400	400	400	0	0
244	Vero rabies vaccine inj	ED	โวลิต	1,740	2,100	40	1,600	260.00	416,000.00	400	400	400	400	400	400	0	0
245	Vitamin B complex tab	ED	1000 เม็ด	282	264	33	320	250.00	80,000.00	80	80	80	80	80	80	0	0
246	Vitamin B complex 1 ml inj	ED	แอมพูล	473	1,467	1,500	0	2.75	0.00	0.00	0	0	0	0	0	0	0
247	Vitamin B6 100 mg tab	ED	500 เม็ด	9	9	8	0	450.00	0.00	0.00	0	0	0	0	0	0	0
248	Vitamin C 100 mg tab	ED	1000 เม็ด	63	56	5	40	160.00	6,400.00	10	10	10	10	10	10	0	0
249	Vitamin K1 1 mg/0.5 ml inj	ED	แอมพูล	100	110	90	0	10.40	0.00	0.00	0	0	0	0	0	0	0
250	Vitamin K1 10 mg/ml inj	ED	แอมพูล	10	40	40	0	13.04	0.00	0.00	0	0	0	0	0	0	0
251	Warfarin sodium 3 mg tab	ED	100 เม็ด	4	26	31	9	180.00	5,400.00	0	10	10	10	10	10	0	0
252	Warfarin sodium 5 mg tab	ED	100 เม็ด	4	8	17	11	200.00	4,000.00	0	10	10	10	10	10	0	0
253	Water for injection 10 ml inj	ED	แอมพูล	8,450	8,050	6,000	0	1.80	14,400.00	2,000	2,000	2,000	2,000	2,000	2,000	0	0
254	Water for irrigation 1000 ml sol	ED	ขวด	917	1,082	1,009	120	27.00	27,000.00	300	300	300	300	300	300	0	0
255	ยานีโอดิเมียมเรซามโซม sol	ED	ขวด	5,650	5,000	4,000	350	8.00	48,000.00	1,500	1,500	1,500	1,500	1,500	1,500	0	0
256	ยาฆ่าเชื้อ 350 mg cap	ED	500 เม็ด	49	52	49	20	40	290.00	11,600.00	10	10	10	10	10	0	0
257	ยาฆ่าเชื้อ อื่น	ED	ขวด	0	200	200	0	200	17,000.00	0	50	50	50	50	50	0	0
258	ยาแก้ปวดบรูเฟน cap	ED	100 เม็ด	0	0	83	7	80.00	19,200.00	60	60	60	60	60	60	0	0
259	ยาแก้ปวดพาราเซตามอล sol	ED	ml	20	0	10	10	25.00	250.00	0	0	0	0	0	0	0	0
260	ยาปรับสมดุลน้ำขี้เหล็ก (สด)	ED	ขวด	0	0	288	0	50.00	14,400.00	72	72	72	72	72	72	0	0
261	ยาปรับสมดุลน้ำขี้เหล็ก (สด)	ED	400 เม็ด	15	132	212	14	200	16,400.00	50	50	50	50	50	50	0	0
262	ยาปรับสมดุลน้ำขี้เหล็ก (สด)	ED	100 เม็ด	0	0	16	8	10	750.00	0	0	0	0	0	0	0	0
263	ยาแก้ปวด 5 g cre	ED	หลอด	16	0	0	0	100	43.64	4,364.00	50	50	50	50	50	0	0
264	ยาแก้ปวด 30 g cre	ED	หลอด	0	0	189	31	200	40.00	8,000.00	50	50	50	50	50	0	0
265	ยาฆ่าเชื้อลาโมปีโรน 350 mg cap	ED	500 เม็ด	30	40	62	8	60	290.00	17,400.00	20	20	20	20	20	0	0

ลำดับ ที่	รายการ	ประเภท		ขนาด บรรจุ หน่วยนับ	อัตราการใช้อื่นหลัง 13 ปี			ปริมาณ การใช้ ในปี 2563	ปริมาณคง คลังยกมา	ปริมาณ การจัดซื้อ ในปี 2563	ราคาต่อ หน่วย(บาท)	ปริมาณการ จัดซื้อ ปี 2563 (บาท)	งวดที่ 1 (ค.ค.-ธ.ค.)	งวดที่ 2 (ม.ค.-มิ.ค.)	งวดที่ 3 (เม.ย.-มิ.ย.)	งวดที่ 4 (ก.ค.-ก.ย.)	ยอดรวมจัดซื้อจริง	
		เช่น ED NED วนย	ขนาด		ปี 2560	ปี 2561	ปี 2562										จำนวน	มูลค่า (บาท)
266	ยานชะวนแมก 450 mg cap	ED	100 เม็ด	0	0	22	22	18	10	85.00	850.00	0	0	0	10			
267	ยานหืออึงปีตสมุนไพร 100 mg tab	ED	100 เม็ด	0	0	18	18	6	10	50.00	500.00	0	0	10	0			
											5,660,743.20							

Sirind

(นางสาวพิริมพร พงษ์ทอง)
เจ้าหน้าที่

Sirind

(นายภัทร ศรีเพชรภูมิ)
หัวหน้าเจ้าหน้าที่

Sirind

(นายจตุภูมิ นิตะศรี)
นายแพทย์ชำนาญการพิเศษ รักษาการในตำแหน่ง
ผู้อำนวยการโรงพยาบาลแก่งกระจาน