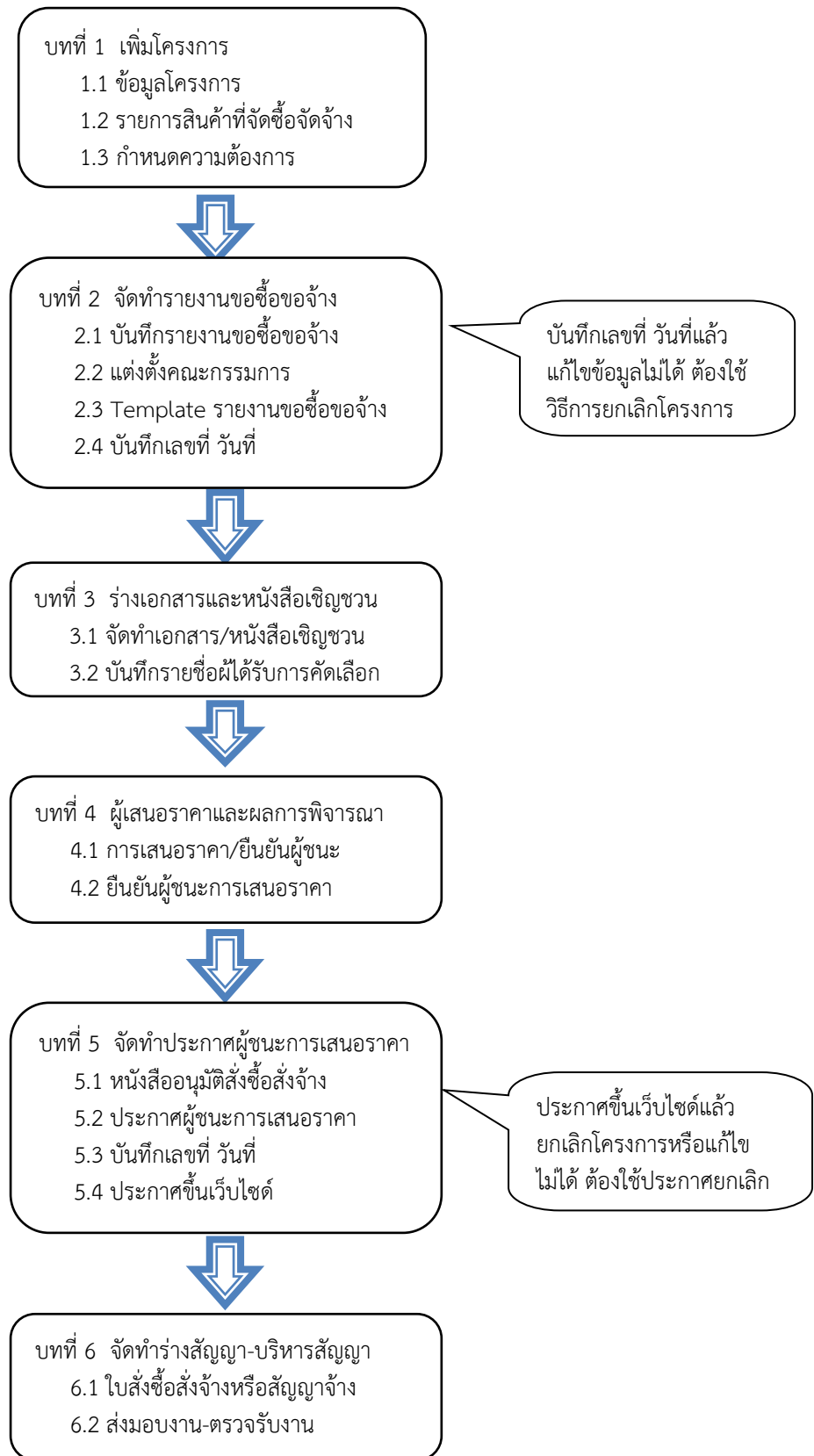


Flow Chart การคีย์โปรแกรม e-GP



Flow Chart การแก้ไขข้อมูลและยกเลิกโครงการ ในโปรแกรม e-GP

บทที่ 8 บริหารสัญญา

จัดทำเอกสารเบิกจ่าย
ยกเลิกการดำเนินงานขั้นตอนต่อไป
ยกเลิกการดำเนินงานขั้นตอนต่อไป
ยกเลิกการบันทึกเลขที่ วันที่
ยกเลิกรายการข้อมูล
ยกเลิกรายการข้อมูล
ตรวจรับงาน ยกเลิกการดำเนินงานขั้นตอนต่อไป
ยกเลิกรายการข้อมูล
ส่งมอบงาน ยกเลิกการดำเนินงานขั้นตอนต่อไป
ยกเลิกรายการข้อมูล



บทที่ 7 ข้อมูลสาระสำคัญในสัญญา

ยกเลิกการดำเนินงานขั้นตอนต่อไป
ยกเลิกข้อมูลที่แสดงบนเว็บไซต์



บทที่ 6 ตรวจสอบหลักประกันสัญญา

ยกเลิกการดำเนินงานขั้นตอนต่อไป



บทที่ 5 จัดทำร่างสัญญา

ยกเลิกการดำเนินงานขั้นตอนต่อไป
ยกเลิกการบันทึกเลขที่และวันที่



บทที่ 4 จัดทำและประกาศผู้ชนะการเสนอราคา

เปลี่ยนแปลง/ยกเลิก ประกาศ
ยกเลิกประกาศผู้ชนะ
จัดทำประกาศยกเลิก ประกาศรายชื่อผู้ชนะฯ
ประกาศขึ้นเว็บไซต์

ภาพรวมการคีย์ e-GP


1	จัดทำรายงานขอซื้อของจ้างและแต่งตั้งคณะกรรมการ	✓
2	จัดทำร่างเอกสารและหนังสือเชิญชวน	✓
3	รายชื่อผู้เสนอราคาและผลการพิจารณา	✓
4	จัดทำและประกาศ ผู้ชนะการเสนอราคา	✓
5	จัดทำร่างสัญญา	
6	ตรวจสอบหลักประกันสัญญาและจัดทำสัญญา	
7	ข้อมูลสาระสำคัญของสัญญา	
8	บริหารสัญญา	
การบันทึกการขออนุมัติผลการพิจารณา		


ออก

ความหมายของสัญลักษณ์รูปการ:

 : บันทึกข้อมูล

 : ยกเลิกโครงการ

 : ปิดโครงการ

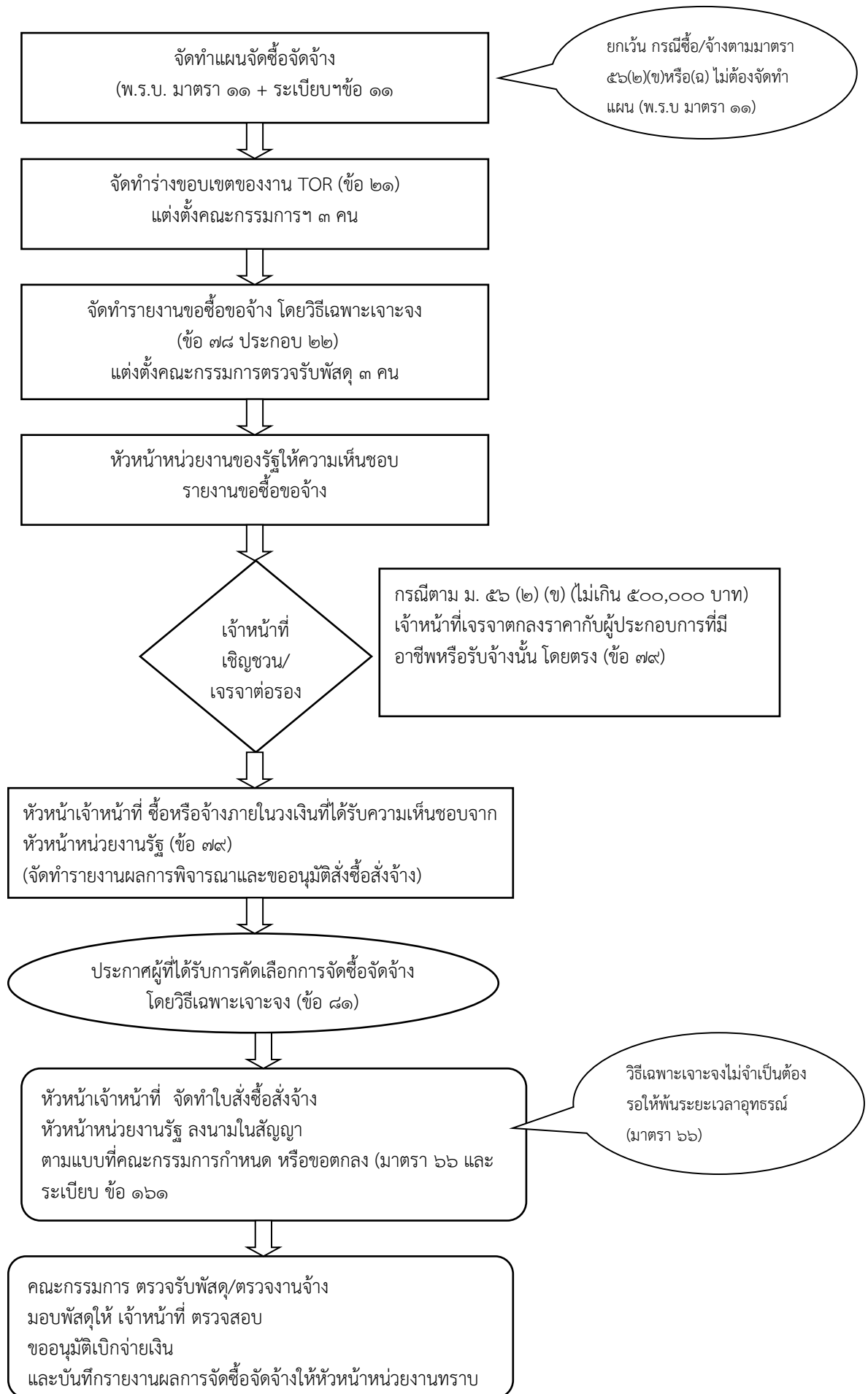
 : เสนอข้อมูลให้หัวหน้าฯ

 : ดึงคืนแก้ไข

 : ดำเนินการขึ้นตอนต่อไป

 : ยกเลิก

Flow Chart วิธีเฉพาะเจาะจง การจัดซื้อจัดจ้าง วงเงินเกิน ๑๐๐,๐๐๐ บาท



Flow Chart วิธีเฉพาะเจาะจง การจัดซื้อจัดจ้าง วงเงินไม่เกิน ๑๐๐,๐๐๐ บาท

